

2024

# Nieinwazyjna terapia nieutrzymania moczu

**SALUS TALENT PRO**



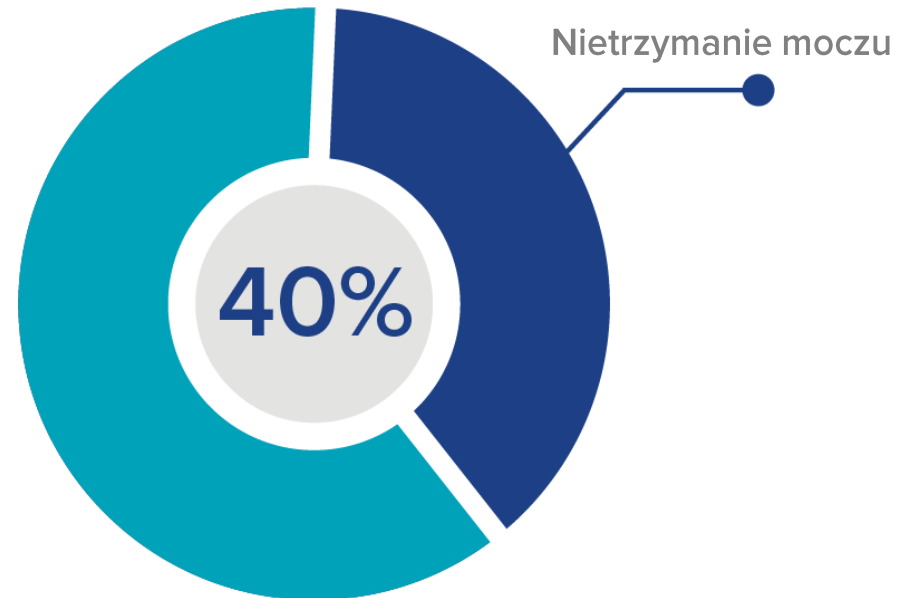
Ta prezentacja zawiera informacje dotyczące wyrobu medycznego, który powinien być obsługiwany przez wykwalifikowany personel medyczny i stosowany zgodnie z instrukcją używania lub etykietą.

# Wprowadzenie

- Pacjenci coraz częściej zwracają uwagę na swoje **problemy intymne**.
- **Problemy intymne** zawierają w sobie schorzenia takie jak: **nietrzymanie moczu, dysfunkcje seksualne oraz ból w obrębie miednicy**.
- **Nietrzymanie moczu** to temat dosyć wstydlivy i rzadko poruszany w rozmowach, urasta on do rangi problemu społecznego.

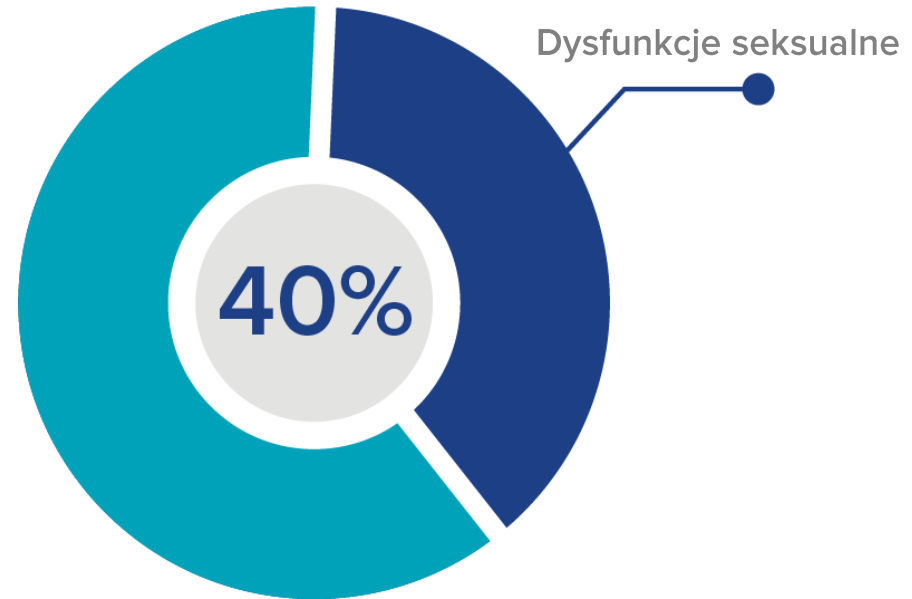
## Procentowa dystrybucja problemów intymnych

- Szacuje się, że 1 na 4 kobiety w wieku od 30 do 59 lat doświadczyła problemów z nietrzymaniem moczu.
- Całkowita częstość występowania **nietrzymania moczu** u kobiet wynosi **40%**.



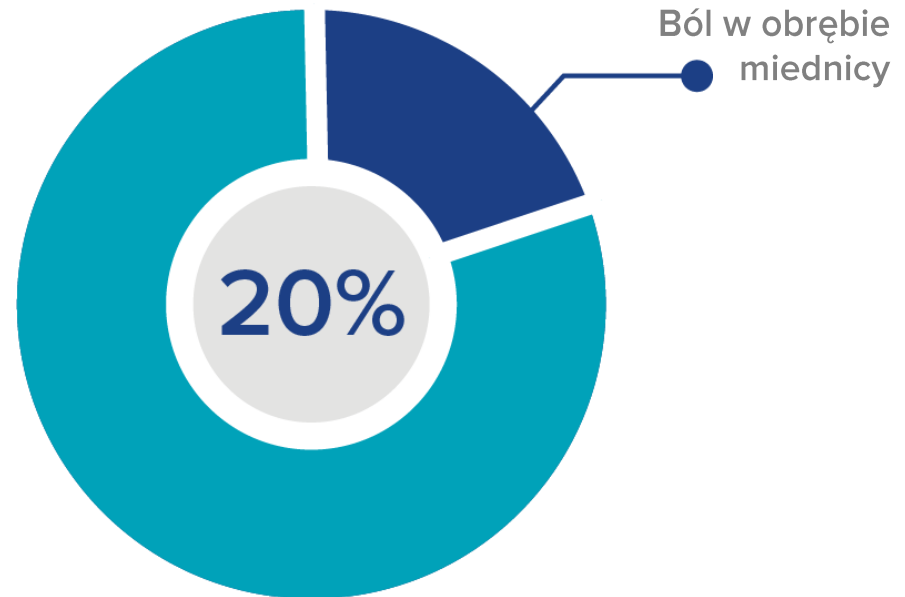
## Procentowa dystrybucja problemów intymnych

- Około **40%** wszystkich kobiet dotkniętych jest **dysfunkcją seksualną**.
- Lepsza funkcja mięśni dna miednicy prowadzi do zwiększonej satysfakcji seksualnej podczas stosunku dla obu partnerów.



# Procentowa dystrybucja problemów intymnych

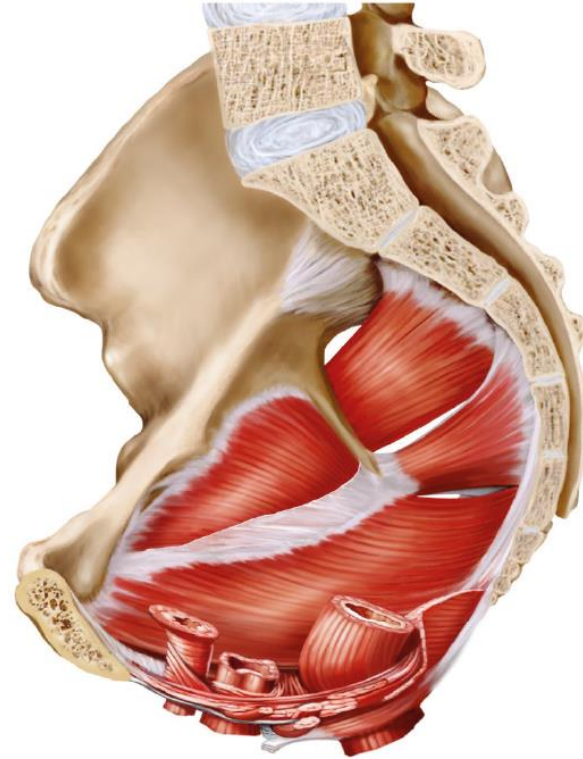
- Około **20% populacji męskiej i żeńskiej** cierpi z powodu bólu w obrębie miednicy.



# Mięśnie dna miednicy

## Przyczyna i skutek:

- **mięśnie dna miednicy** ulegają **osłabieniu**, a narządy miednicy tracą naturalne wsparcie, co prowadzi do stanów takich jak **nietrzymanie moczu**.



# Nietrzymanie moczu

## Przyczyna i skutek:

- **nietrzymanie moczu (UI)** definiuje się jako mimowolne wyciekanie niewielkich ilości moczu,
- **wysiłkowe nietrzymanie moczu (Stress UI)** wiąże się z działaniami zwiększającymi ciśnienie w jamie brzusznej, które zwiększają nacisk na pęcherz,
- **nietrzymanie moczu wywołane nagłymi parciem (Urge UI)** jest dysfunkcją nerwowo-mięśniową związaną z pilną potrzebą oddawania moczu i niekontrolowanym wyciekaniem moczu,
- **mieszane nietrzymanie moczu (Mixed UI)** obejmuje zarówno objawy stresowego nietrzymania moczu, jak i wywołanego nagłymi parciem.

# Sposoby leczenia

Częste leczenie problemów intymnych obejmuje:

- **farmakoterapię** z objawami niepożądanymi,
- metody **naruszające prywatność** pacjenta.





# Sposoby leczenia z wykorzystaniem bodźców fizykalnych

Parametr	Stymulacja elektromagnetyczna	Elektrostymulacja	Laser	Fale radiowe
<b>Wskazania</b>	Wszystkie wskazania	Wysiłkowe nietrzymanie moczu	Wysiłkowe nietrzymanie moczu	Wysiłkowe nietrzymanie moczu
<b>Obszar działania – tkanka</b>	Nerwowo-mięśniowa	Mięsień	Kolagen	Kolagen
<b>Inwazyjność</b>	Nieinwazyjna / bezkontaktowa	Dopochwowo	Dopochwowo	Dopochwowo
<b>Terapia</b>	Bezobsługowa	Wymaga obecności terapeuty	Wymaga obecności terapeuty	Wymaga obecności terapeuty
<b>Komfort pacjenta</b>	Maksymalny	Nie	Nie	Nie

# Sposoby leczenia z wykorzystaniem bodźców fizykalnych

Parametr	Stymulacja elektromagnetyczna	Zabieg chirurgiczny (TVT; TOT)	Farmakoterapia	Ćwiczenia Kegla	Wkładki higieniczne
<b>Wskazania</b>	Wszystkie wskazania	Wysiłkowe nietrzymanie moczu	Nietrzymanie moczu wywołane nagłymi parciem	Wysiłkowe nietrzymanie moczu	Nie jest metodą terapeutyczną
<b>Wady</b>	Brak	Obniżona jakość życia przez pierwsze kilka miesięcy po zabiegu	Nieprecyzyjna terapia (brak diagnozy)	Brak kontroli pacjenta w zakresie jakości wykonywanych ćwiczeń	Koszty, aspekt psychologiczny
<b>Skutki uboczne</b>	Brak	Skutki pozabiegowe (krwawienia, infekcje itp.)	Skutki uboczne	-	Ograniczona absorpcja wkładki
<b>Komfort pacjenta</b>	Maksymalny	Brak	-	Dodatkowe zaangażowanie pacjenta	Dyskomfort

Rozwiązaniem jest...

# SALUS TALENT PRO



# Rozwiązanie



## SALUS TALENT PRO:

- indukcja magnetyczna do **3 Tesli**,
- częstotliwość do **100 Hz**.

# Zaspokojenie wszystkich potrzeb

## Specjaliści:

- skuteczność,
- zastosowanie,
- terapia łatwa w obsłudze.

## Pacjenta:

- komfort i prywatność,
- nieinwazyjna terapia bez skutków ubocznych.



# Nowe możliwości leczenia

## Kluczowe obszary leczenia:

- **urologia,**
- **ginekologia i ginekologia estetyczna,**
- **seksuologia,**
- **rehabilitacja mięśni dna miednicy,**
- terapia wskazana dla podejścia **niechirurgicznego i nieinwazyjnego,**
- terapia wskazana w rehabilitacji **pooperacyjnej,**
- terapia jako **profilaktyka** problemów intymnych.

## Zasada działania

- Interakcja **poła elektromagnetycznego** o wysokiej indukcji i **obszaru dna miednicy**.
- Interakcja prowadzi do **depolaryzacji nerwów** i późniejszego **skurczu** mięśni dna miednicy.



## Efekty terapeutyczne:

- stymulacja mięśni,
- działanie przeciwbólowe (teoria endorfinowa oraz teoria bramki bólowej),
- poprawa krążenia,
- przyspieszenie regeneracji.





# Zalecenia terapeutyczne

## Liczba terapii

8-12 terapii

## Częstotliwość

2-3x tygodniowo

## Przebieg zabiegów

Indywidualnie, średnio 2x

w roku

## Intensywność terapii:

- **próg odczuwania** – redukcja dolegliwości bólowych, regeneracja,
- **próg motoryczny** – stymulacja mięśni dna miednicy, poprawa krążenia i regeneracji.

Dziękuję za uwagę.