



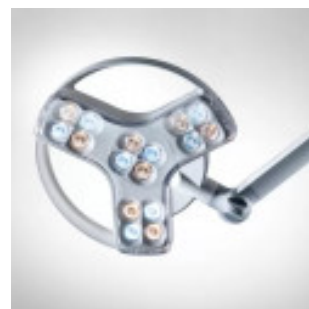

Lampa zabiegowa Visiano 20

Opis produktu:

Lampa Visiano zapewnia wszechstronność zastosowania i niezawodność. Wyjątkowy design, nowoczesna technologia LED i najwyższej jakości materiały, gwarantują optymalne światlenie pola zabiegowego.



Zdjęcia produktu:



Szczegółowy opis produktu:

Lampa zabiegowa Visiano 20

Visiano 20 to produkt klasy premium przeznaczony do badań ogólnych. Wyjątkowa w tej klasie jest moc światła wynosząca 60 000 luksów w zasięgu 0,5 m. To czyni go odpowiednim do wszechstronnych zastosowań: w medycynie ogólnej, dermatologii, ginekologii, urologii, neonatologii i anestezjologii. Ponadto doskonale sprawdzi się na oddziale intensywnej terapii, oddziałach ratunkowych i podczas przygotowań do zabiegów chirurgicznych, gwarantując doskonałą jakość oświetlenia i diody LED o dwóch różnych barwach światła.

Wszechstronne zastosowanie

Opcje montażu spełniają wszelkie oczekiwania: Visiano w wersji na pin można łączyć z różnymi akcesoriami, np. stojakiem na kółkach, mocowaniem szynowym, uchwytem ściennym.

Wysokiej jakości technologia oświetleniowa

Visiano 20 jest standardowo wyposażony w diody LED o dwóch temperaturach barwowych. Specjalny układ optyczny zapobiega odbłaskom i zapewnia jednorodne pole oświetlenia.

Najważniejsze cechy

Wyjątkowy diamentowy układ optyczny

dla zapewnienia najlepszej jednorodności koloru światła

360° oś obrotu

dla pełnej dostępności światła

Sprężynowe złącze odciążone

dla stabilnego mocowania

Sposoby montażu

Lampy **zakończone złączem PIN 16 mm** można dzięki dedykowanym akcesoriom zamontować na ścianie, do szyny lub blatu, a także stworzyć mobilną wersję urządzenia.

Uchwyt do ściany

Mocowanie do szyny

Mocowanie do blatu

Podstawa jezdna

Informacje:

Kategoria: Lampy zabiegowe
Akcesoria: montaż ścienny
Akcesoria: stojak na kółkach
Akcesoria: sprzęt do ścisłego montażu
Akcesoria: montaż uniwersalny

Model:

Wersja lampy: sufitowa, złącze PIN 16 mm

Akcesoria: zacisk stołowy
Sposób mocowania: blat
Sposób mocowania: podstawa jezdna
Sposób mocowania: ściana
Sposób mocowania: sworzeń uniwersalny
Sposób mocowania: szyna
Sposób mocowania: sufit
Temperatura barwowa: zmienna
Temperatura barwowa: 3500 K i 4500 K
Klasa ochrony: IP 20
Cechy szczególne: brak
Cechy szczególne: 2 temperatury barwowe
Cechy szczególne: możliwość ściemniania
Obsługa: panel dotykowy na głowicy
Pole oświetlenia: 1.0 m Ø 21 cm
Współczynnik oddawania barw: Ra Powyżej 95
Wydajność świetlna: 60,000 Luksów / 0,5 m