

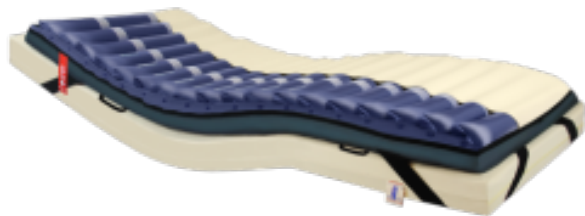
Materac przeciwoodleżynowy zmiennociśnieniowy model 500

Opis produktu:


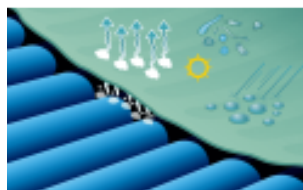

Materac przeciwoodleżynowy zmiennociśnieniowy model 500 to zaawansowane rozwiązanie medyczne dla pacjentów zagrożonych odleżynami.

Skuteczny w profilaktyce i leczeniu odleżyn do III stopnia. Dostępny w wersji bariatrycznej (model 550). Współpracuje ze wszystkimi modelami pomp Revita. Wyposażony w pokrowiec membraMED®.

Materac nie zawiera pompy w zestawie. **Pompe należy dokupić osobno.**



Zdjęcia produktu:



Szczegółowy opis produktu:

ZAAWANSOWANA OCHRONA DLA WYMAGAJĄCYCH PACJENTÓW

Materac zmiennociśnieniowy model 500

Materac przeciwoodleżynowy zmiennociśnieniowy model 500 to zaawansowane rozwiązanie medyczne dla pacjentów zagrożonych odleżynami. Łączy nowoczesne technologie z praktycznym podejściem, oferując kompleksową ochronę skóry i wyjątkowy komfort osobom długotrwale unieruchomionym.

Współpracuje ze wszystkimi modelami pomp Revita. Szczególnie polecamy konfigurację z pompami: Iza, Lux, Alfa, Beta, Ela, Dyna Best, Aga, Ada. Zdjęcie przedstawia dodatkowy materac spodni.

STRAŻNIK SUCHEJ SKÓRY

AIR system (opcjonalnie)

Opcjonalnym elementem materaca jest **AIR system** – sieć mikrootworów dostarczających świeże powietrze bezpośrednio do skóry pacjenta. Technologia ta nie tylko **zwiększa przepływ suchego powietrza**, ograniczając zawilgocenie skóry, ale także **poprawia dotlenienie tkanek**, wspierając naturalne procesy regeneracyjne. Jednocześnie system **reguluje temperaturę**, zapobiegając przegrzaniu i poceniu się. W rezultacie skóra pacjenta pozostaje sucha i dobrze natleniona, co znacząco **zmniejsza ryzyko odleżyn**.

OCHRONA BEZ OGRANICZEŃ WAGOWYCH

Wersja bariatryczna (opcjonalnie)

Dla pacjentów bariatrycznych dostępna jest specjalna wersja materaca:

Posiada trzy sekcje dla lepszego rozłożenia ciśnienia.

Zapewnia wydajniejsze pompowanie.

Oferuje lepszą cyrkulację powietrza dla efektywnej regulacji temperatury i wilgotności.

MATERAC W PIGUŃCE

Najważniejsze informacje

Wysoka jakość

Materac wykonano z poliuretanu (PU), materiału trwałego i odpornego na zniszczenia. Odporność na środki dezynfekcyjne i wysokie temperatury (ponad 60°C) umożliwia skuteczne czyszczenie i sterylizację. Elastyczność PU zwiększa komfort pacjenta i wzmacnia działanie przeciwoleżynowe materaca.

Łatwa konserwacja

Materac zaprojektowano z myślą o praktyczności i łatwej konserwacji. Jego konstrukcja umożliwia szybką wymianę pojedynczych uszkodzonych komórek, eliminując potrzebę wymiany całego materaca. To znacząco obniża długoterminowe koszty eksploatacji.

Pokrowiec membraMED®

Pokrowiec membraMED®, rozciągający się w czterech kierunkach, dopasowuje się do kształtu materaca i ruchów pacjenta, chroniąc przed reinfekcją. Przepuszcza parę wodną, zmniejszając ryzyko maceracji skóry. Łatwy w czyszczeniu, można go prać, gotować i dezynfekować. Suwak po czterech stronach umożliwia szybką wymianę lub dostęp do materaca.

Elastyczna konstrukcja komór

Wypinanie pojedynczych komór umożliwia odciążenie konkretnych obszarów ciała pacjenta, co wspomaga leczenie zaawansowanych odleżyn. Eliminuje to potrzebę dodatkowych udogodnień, jak krążki przeciwoodleżynowe, które mogą powodować nierównomierny rozkład ciśnienia i nowe problemy skórne.

Filtracja powietrza

Pompy do materaców mogą mieć wymienialny filtr zewnętrzny – przeciwtłuszczowy lub antybakteryjny – oczyszczający zasysane powietrze. Zapewnia on mikrobiologiczną czystość powietrza w systemie, chroniąc przed zanieczyszczeniami organicznymi. Zwiększa to sprawność i trwałość systemu przeciwoodleżynowego, jednocześnie chroniąc rany pacjenta.

Wspomaga układ krążenia

Materac wykorzystuje system zmiennego ciśnienia, cyklicznie modyfikujący punkty podparcia ciała pacjenta. Stymuluje to mikrokążenie, zwiększając przepływ krwi w uciskanych tkankach. Proces ten poprawia ukrwienie tkanek miękkich i wspomaga metabolizm, efektywnie redukując ryzyko odleżyn.

Informacje:

Typ materaca: Zmiennociśnieniowy
Wysokość: 13 cm
Materiał wykonania: Poliuretan (PU)
Pokrowiec: membraMED
Wersja bariatryczna: Model 550
Wymiary: 195 x 85 x 13 cm
Wymiary: 195 x 85 cm
AIR system: Opcja
Cztery uchwyty transportowe: Tak
Funkcja transportowa: Tak
Ilość komór: 17
Komory wymienne: Tak
Konstrukcja dna materaca wykonana ze wzmocnionej Codury®: Tak

Model:

Wersja materaca: standardowa (model 500),
bariatryczna (model 550)

Objętość: ≤ 190 l
Przeznaczenie (stopień odleżyn wg EPUAP): Do III stopnia
Skuteczność medyczna (BMI): ≤ 30
Stabilny zagłówek: Opcja
System narożnych pasów stabilizujących materac: Tak
Waga pacjenta: 151-200 kg
Waga pacjenta: ≤ 200 kg
Wymóg materaca spodniego: Tak
Wzmocnione przewody powietrza: Opcja
Średnica przewodów powietrza: 10 mm